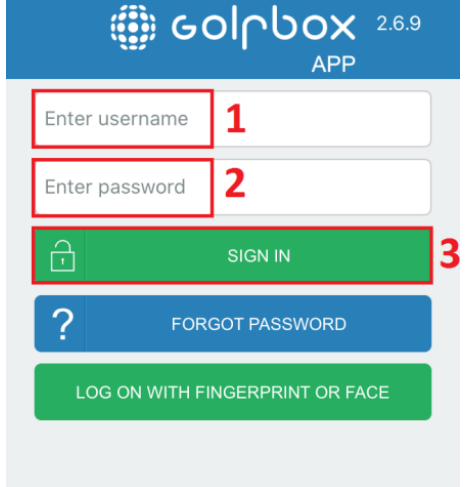


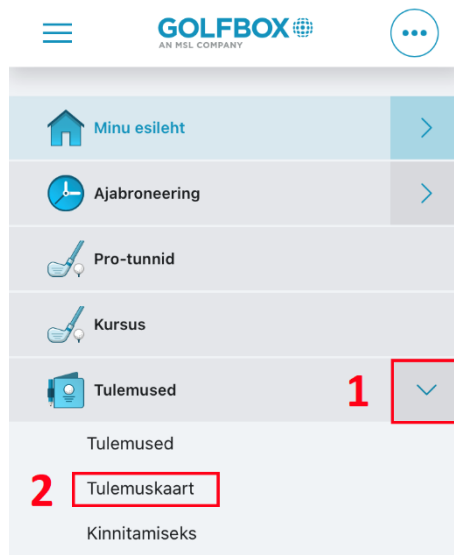
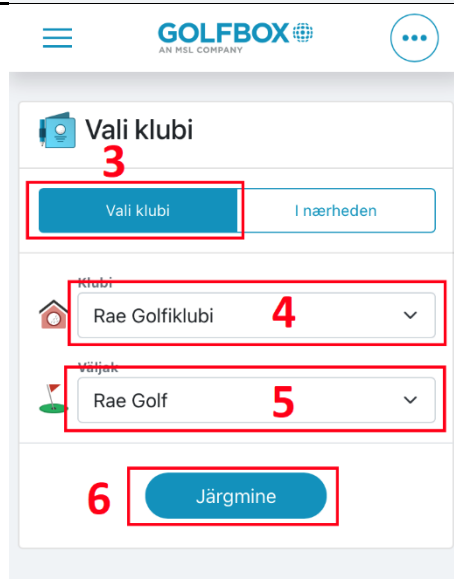
GolfBox äpi kasutusjuhend

(koostatud iOS-il kasutatava rakenduse baasil – Androidi rakendusel võib esineda visuaalseid erinevusi)

Kasutaja sisenemine GolfBoxi äppi.

| | |
|---|--|
| <ol style="list-style-type: none">1. Sisesta oma GolfBoxi kasutajatunnus. Rae Golfklubi liikmetel [EE-12-xxx] või asendatud kasutajanimi.2. Sisesta GolfBoxi salasõna.3. Kinnita sisenemine (hiljem on kasutaja andmete juures võimalik valida ka sisenemine sõrmejäljega või näotuvastusega – sõltub kasutatava nutiseadme võimalustest) valides [Sign in] |  |
|---|--|

General Play tulemuskaardi täitmine ja edastamine kinnitamiseks

| | |
|--|--|
| <ol style="list-style-type: none">1. Vali [Tulemused]2. Seejärel [Tulemuskaart] |  |
| <ol style="list-style-type: none">3. Aktiveeri [Vali klubi]4. Vali rippmenüüst klubi, mille väljakul mängid (sisaldab vaid Eesti väljakuid)5. Vali rippmenüüst mängitav väljak6. Valiku kinnitamiseks vajuta [Järgmine] |  |

7. Vali mitu rada mängid – **18** või **9** (vaikimisi valik on 18)
8. Saad muuta enda tii värvi (vaikimisi on mängija soole vastav klubitii) valides [**Muuda**]
9. Mängukaaslas(t)e / märkija lisamiseks vali [**+ Lisa mängija**]

7

8

9

Mängija(te) / märkija valik lemmikute hulgast:

10. Valides allikaks [**Lisa lemmik**]
11. Rippmenüüst saad valida eelnevalt kinnitatud/salvestatud sõbra
12. Valiku kinnitamiseks vali [**+Lisa**]

Mängija(te) / märkija valik golfklubide liikmete hulgast:

13. Valides allikaks riikliku alaliidu
14. Rippmenüüst valid riikliku alaliidu, mille liige mängija / märkija on.

Alaliitude valik:

| | |
|-------------|---------|
| Taani | Leedu |
| Norra | Läti |
| Rootsi | israel |
| Soome | Sotimaa |
| Prantsusmaa | Wales |
| Eesti | |

10

11

12

13

14

15. Mängija otsing alaliidu liikmenumbri järgi – Eesti golfklubi mängija otsinguks sisesta mängija **EGL liikmenumber** ilma eesliiteta EE- (Rae liikme puhul 12-xxx)
16. Mängija otsing mängija nime järgi – otsida **eesnimega** (täisnimega otsides tuleb täisnimi sisestada kujul nagu see on registreeritud GolfBoxis).
17. Käivita otsing valides [**Otsing**]

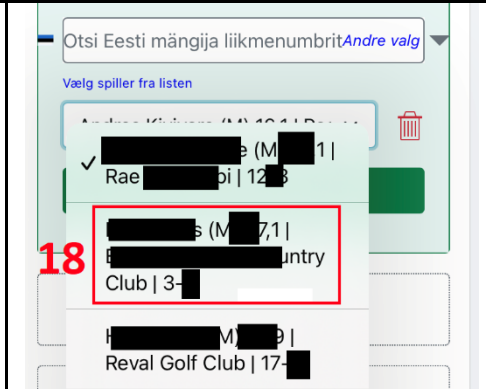
| | |
|----------------------------|----|
| Niitvälja Golfklubi | 1 |
| EGCC | 3 |
| Tartu Golfklubi | 5 |
| Valgeranna Golfklubi | 8 |
| Rae Golfklubi | 12 |
| Ojasaare Golfklubi | 13 |
| Saaremaa GCC | 14 |
| Estonian Tour Players Club | 15 |
| Otepää GCC | 16 |
| Reval Golf Club | 17 |

15

16

17

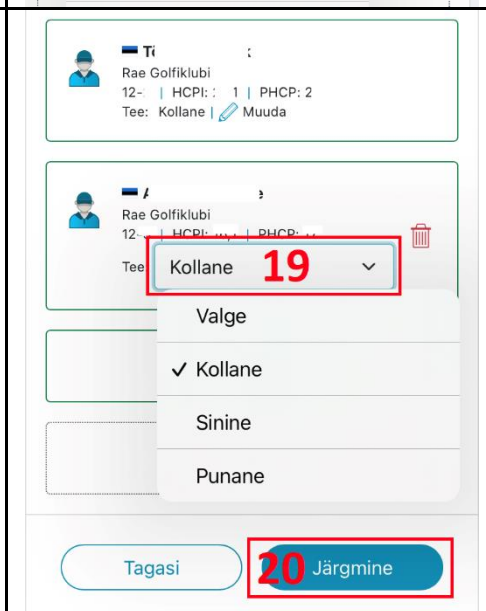
18. Eesnime järgi otsides vali rippmenüüst soovitud mängija



Kui mängijad valitud / lisatud

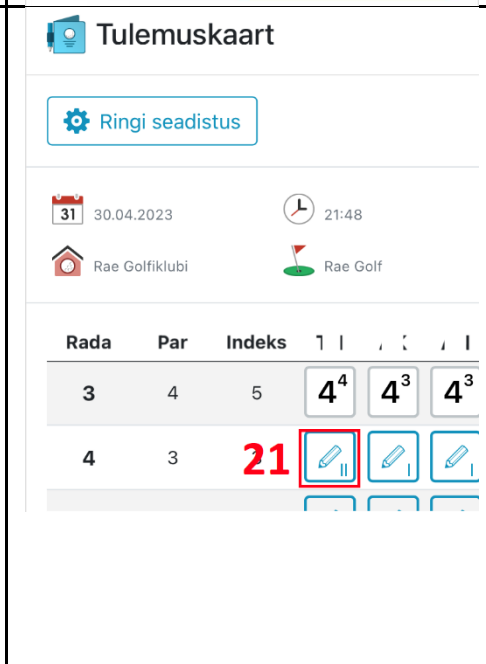
19. Võid muuta automaatselt määratud tii, millelt mängitakse

20. Kinnituseks ja liikumiseks tulemuskaardile vali [Järgmine]



Tulemuse sisestamise alustamine esimese mängitud raja lõpus.

21. Vali mängija kelle tulemust valitud rajal soovid sisestada.



Mängija kelle tulemust sisestatakse on esiletõstetud
22. Sisesta mängija tulemus , mis ilmub lahtrisse, misjärel valitakse järgmine mängija

Kahekohalise rajatulemuse sisestamiseks
23. Sisesta esmalt [9] ja vali uuesti mängija
24. Löökide lisamiseks vali [+1]

Kui mängija rada ei lõpetanud (võttis palli üles)
25. Vali [0/-]

26. Valesti sisestatud tulemuse kustutamiseks vali [Delete Score]

Jätka tulemuste sisestamist iga mängitud raja järel kuni mänguringi lõpetamiseni.

Rada 1 | Par 4 | Indeks 9

Rae Golfklubi 22

Rae Golfklubi

1 Hole In One 2 Eagle 3 Birdie

4 Par 5 Bogey 6 Double-Bogey

7 8 9 23

25 0/- Pick Up 24 +1 26 Delete Score

Mänguringi lõpus tulemuste kinnitamisele suunamiseks
27. Vali [Lõpeta]

18 3 8 6¹ 5¹ 6⁰ 3²

IN 36 58⁹ 51¹² 46¹⁴ 41¹⁶

KOKKU 72 120²⁰ 108²¹ 89³² 82³²

27 Lõpeta

Enne kui saad tulemuskaardi kinnitamisele suunata
28. Vali kaasmängijatest, kes märkijana tulemuskaardid kinnitab või
29. Otsi märkijaks kelle tulemust antud tulemuskaardile ei ole sisestatud

Enne tulemuskaardi kinnitamisel suunamist
30. Valides [Tulemuskaart] saad liikuda tagasi tulemuskaardile ja seal muudatusi teha

31. Tulemuskaardi kinnitamisele suunamiseks vali [Edasta skoor]

Valige oma märkija

Valige oma märkija. Sa oled automaatselt marker kõigile kaasmängijatele.

Reval Golf Club 1 7

Rae Golfklubi 1 3

29 Leia märkija

30 Tulemuskaart Edasta skoor 31

Kui tulemuskaardi edastamine õnnestus kuvatakse sellekohane teavitus.

32. Teate sulgemiseks vali [OK]



Järgmiseks näed **Kinnitamiseks** valikus kuvatakse „**Minu tulemuskaart ootab kinnitamist**“.

33. Saad kinnitamist ootava tulemuskaardi kustutada.



Enne tulemuskaardi kustutamist küsitakse kinnitust, et soovid tulemuskaardi kustutada.

34. Valiku saada kinnitada valides [**Kustuta tulemuskaart**] või siis sellest loobuda valides [**Tühista**]

